


ACTIVO		PASIVO Y CAPITAL	
EFFECTIVO Y EQUIVALENTES DE EFFECTIVO	481	FONDOS DE PAGO ELECTRÓNICO EMITIDOS	1,417
CUENTAS DE MARGEN (INSTRUMENTOS FINANCIEROS DERIVADOS)	0	PASIVOS BURSÁTILES	0
INVERSIONES EN INSTRUMENTOS FINANCIEROS	0	PRÉSTAMOS BANCARIOS Y DE OTROS ORGANISMOS	20,274
Instrumentos financieros negociables	0	De corto plazo	
Instrumentos financieros para cobrar o vender	0	De largo plazo	20,274
Instrumentos financieros para cobrar principal e interés (valores)	0	COLATERALES VENDIDOS	0
(-) Menos		Reportos (Saldo acreedor)	0
ESTIMACIÓN DE PÉRDIDAS CREDITICIAS ESPERADAS PARA	0	Instrumentos financieros derivados	0
INVERSIONES EN INSTRUMENTOS FINANCIEROS PARA COBRAR		Otros colaterales vendidos	0
PRINCIPAL E INTERÉS (VALORES)			
DEUDORES POR REPORTO (SALDO DEUDOR)	1,460	INSTRUMENTOS FINANCIEROS DERIVADOS	0
INSTRUMENTOS FINANCIEROS DERIVADOS	0	Con fines de negociación	0
Con fines de negociación	0	Con fines de cobertura	0
Con fines de cobertura	0	OBLIGACIONES EN OPERACIONES DE BURSATILIZACIÓN	0
ACTIVOS VIRTUALES	0	PASIVO POR ARRENDAMIENTO	504
BENEFICIOS POR RECIBIR EN OPERACIONES DE BURSATILIZACIÓN	0	OTRAS CUENTAS POR PAGAR	270
CUENTAS POR COBRAR (NETO)	3,110	Acreedores por liquidación de operaciones	0
ACTIVOS DE LARGA DURACIÓN DISPONIBLES PARA SU VENTA	0	Acreedores por cuentas de margen	0
ACTIVOS RELACIONADOS CON OPERACIONES DISCONTINUADAS	0	Acreedores por colaterales recibidos en efectivo	0
PAGOS ANTICIPADOS Y OTROS ACTIVOS	508	Contribuciones por pagar	43
PROPIEDADES, MOBILIARIO Y EQUIPO (NETO)	54	Cuenta global de fondos de pago electrónico	0
ACTIVOS POR DERECHOS DE USO DE PROPIEDADES, MOBILIARIO		Acreedores diversos y otras cuentas por pagar	228
Y EQUIPO (NETO)	0	PASIVOS RELACIONADOS CON ACTIVOS DISPONIBLES PARA SU VENTA	0
ACTIVO POR IMPUESTOS A LA UTILIDAD DIFERIDOS (NETO)	3,247	PASIVOS RELACIONADOS CON OPERACIONES DISCONTINUADAS	0
ACTIVOS INTANGIBLES (NETO)	27,108	OTROS INSTRUMENTOS QUE CALIFICAN COMO PASIVO	0
ACTIVOS POR DERECHOS DE USO DE ACTIVOS INTANGIBLES (NETO)	0	Obligaciones subordinadas en circulación	0
	35,968	Aportaciones para futuros aumentos de capital pendientes de formalizar	0
		Otros	0
		OBLIGACIONES ASOCIADAS CON EL RETIRO DE COMPONENTES	0
		PASIVO POR IMPUESTOS A LA UTILIDAD	0
		PASIVO POR BENEFICIOS A LOS EMPLEADOS	0
		CRÉDITOS DIFERIDOS Y COBROS ANTICIPADOS	0
		TOTAL DE PASIVO	22,466
		CAPITAL CONTABLE	
		CAPITAL CONTRIBUÍDO	
		Capital Social	13,406
		Aportaciones para futuros aumentos de capital formalizados en asamblea de accionistas	0
		Prima en venta de acciones	0
		Otros instrumentos financieros que califican como capital	0
		CAPITAL GANADO	
		Reservas de capital	0
		Resultados acumulados	97
		Otros resultados integrales	0
		Valuación de instrumentos financieros para cobrar o vender	0
		Valuación de activos virtuales	0
		Valuación de instrumentos financieros derivados de cobertura de flujos de efectivo.	0
		Remediación de beneficios definidos a los empleados	0
		TOTAL CAPITAL	13,502
		TOTAL PASIVO + CAPITAL	35,968
TOTAL ACTIVO	35,968		
CUENTAS DE ORDEN	\$ -		
Activos y pasivos contingentes	0		
Bienes en mandato	0		
Bienes en custodia o en administración	0		
Colaterales recibidos por la entidad	0		
Colaterales recibidos y vendidos por la entidad	0		
Otras cuentas de registro contingente	0		

"El presente estado de situación financiera se formuló de conformidad con los criterios de contabilidad para las instituciones de fondos de pago electrónico, emitidos por la Comisión Nacional Bancaria y de Valores, con fundamento en lo dispuesto por los artículos 48 y 49 de la Ley para Regular las Instituciones de Tecnología Financiera, de observancia general y obligatoria, aplicados de manera consistente, encontrándose reflejadas las operaciones efectuadas por la institución de fondos de pago electrónico hasta la fecha arriba mencionada, las cuales se realizaron y valoraron con apego a sanas prácticas y a las disposiciones legales y administrativas aplicables. El presente estado de situación financiera fue aprobado por el administrador único o, en su caso, el consejo de administración o el director general, según corresponda, bajo la responsabilidad de los directivos que lo suscriben."

"Las notas aclaratorias que se acompañan, forman parte integrante de este estado financiero"


 Alejandro Ruiz Ponce (11 feb. 2025 13:28 CST)

Alejandro Ruiz Ponce
 Director General

<https://beyapsi.com/>


<https://www.gob.mx/cnbv>

BEYAPSI S.A.P.I. de C.V., Institución de Fondos de Pago Electrónico
 José Guadalupe Zuno Hernández #2350 Int 3 Colonia Lafayette
 Guadalajara Jalisco CP. 44150 México
ESTADO DE RESULTADO DEL 1° ENERO AL 30 DE SEPTIEMBRE DE 2024
 (Cifras en Miles de pesos)

Comisiones y tarifas cobradas	2.61	
Comisiones y tarifas pagadas	<u>29</u>	
RESULTADOS POR SERVICIOS		-26
Ingresos por intereses	56	
Gastos por intereses	2	
Resultado por posición monetaria neto (margen financiero)	<u>.00</u>	<u>54</u>
MARGEN FINANCIERO		28
Resultado por intermediación	0	
Otros ingresos (egresos) de la operación		
Gastos de administración y promoción	<u>3,860</u>	<u>3,860</u>
RESULTADO DE LA OPERACIÓN		-3,832
Impuestos a la utilidad	<u>0</u>	<u>0</u>
RESULTADO DE OPERACIONES CONTINUAS		-3,832
Operaciones discontinuadas	<u>0</u>	<u>0</u>
RESULTADO NETO		-3,832
Otros resultados Integrales del periodo	0	
Valuación de instrumentos financieros para cobrar o vender	0	
Valuación de instrumentos financieros derivados de cobertura de flujos de efectivo	0	
Valuación de activos virtuales	0	
Remediación de beneficios definidos a los empleados	<u>0</u>	<u>0</u>
RESULTADO INTEGRAL		<u>-3,832</u>
Utilidad básica por acción ordinaria	0	

“El presente estado de resultado integral se formuló de conformidad con los criterios de contabilidad para las instituciones de fondos de pago electrónico, emitidos por la Comisión Nacional Bancaria y de Valores, con fundamento en lo dispuesto por los artículos 48 y 49 de la Ley para Regular las Instituciones de Tecnología Financiera, de observancia general y obligatoria, aplicados de manera consistente, encontrándose reflejados todos los ingresos y egresos derivados de las operaciones efectuadas por la institución de fondos de pago electrónico durante el período arriba mencionado, las cuales se realizaron y valuaron con apego a sanas prácticas y a las disposiciones legales y administrativas aplicables. El presente estado de resultado integral fue aprobado por el administrador único o, en su caso, el consejo de administración o el director general, según corresponda, bajo la responsabilidad de los directivos que lo suscriben.”

“Las notas aclaratorias que se acompañan, forman parte integrante de este estado financiero”



Alejandro Ruiz Ponce (11 feb., 2025 13:28 CST)
Alejandro Ruiz Ponce
 Director General

BEYAPSI S.A.P.I. de C.V., Institución de Fondos de Pago Electrónico
José Guadalupe Zuno Hernández #2350 Int 3 Colonia Lafayette
Guadalajara Jalisco Código postal 44150
ESTADO DE CAMBIOS EN EL CAPITAL CONTABLE DEL 1°ENERO AL 30 DE SEPTIEMBRE DE 2024
(Cifras en Miles de pesos)

Concepto	Capital Contribuído				Capital Ganado						Total Capital Contable
	Capital Social	Aportaciones para futuros aumentos de capital formalizadas por la asamblea de accionistas	Prima de venta de acciones	Otros instrumentos financieros que califican como capital	Reservas de Capital	Resultados Acumulados	Valuación de Instrumentos financieros para cobrar o vender	Valuación de activos virtuales	Valuación de instrumentos financieros derivados de cobertura de flujos de efectivo	Remediación de beneficios definidos a los empleados	
Saldo al 31 de diciembre de 2023	13,406	0	0	0	0	3,929	0	0	0	0	17,335
Ajustes retrospectivos por cambios contables	0	0	0	0	0	0	0	0	0	0	0
Ajustes retrospectivos por correcciones de errores	0	0	0	0	0	0	0	0	0	0	0
Saldo al 31 de diciembre de 2023 ajustado	13,406	0	0	0	0	3,929	0	0	0	0	17,335
MOVIMIENTOS DE PROPIETARIOS											
Prima por Suscripción de acciones	0	0	0	0	0	0	0	0	0	0	0
Aportaciones de capital	0	0	0	0	0	0	0	0	0	0	0
Reembolsos de capital	0	0	0	0	0	0	0	0	0	0	0
Decreto de dividendos	0	0	0	0	0	0	0	0	0	0	0
Capitalización de otros conceptos del capital contable	0	0	0	0	0	0	0	0	0	0	0
TOTAL	0	0	0	0	0	0	0	0	0	0	0
MOVIMIENTOS DE RESERVAS											
Reservas de Capital	0	0	0	0	0	0	0	0	0	0	0
Resultado Neto	0	0	0	0	0	-3,832	0	0	0	0	-3,832
Otros resultados integrales	0	0	0	0	0	0	0	0	0	0	0
Valuación de instrumentos financieros para cobrar o vender	0	0	0	0	0	0	0	0	0	0	0
Valuación de activos virtuales	0	0	0	0	0	0	0	0	0	0	0
Valuación de instrumentos financieros derivados de cobertura de flujos de efectivo	0	0	0	0	0	0	0	0	0	0	0
Remediación de beneficios definidos a los empleados	0	0	0	0	0	0	0	0	0	0	0
TOTAL	0	0	0	0	0	-3,832	0	0	0	0	-3,832
Saldo al 30 de junio 2024	13,406	0	0	0	0	97	0	0	0	0	13,502

"El presente estado de cambios en el capital contable se formuló de conformidad con los criterios de contabilidad para las instituciones de fondos de pago electrónico, emitidos por la Comisión Nacional Bancaria y de Valores, con fundamento en lo dispuesto por los artículos 48 y 49 de la Ley para Regular las Instituciones de Tecnología Financiera, de observancia general y obligatoria, aplicados de manera consistente, encontrándose reflejados todos los movimientos en las cuentas de capital contable derivados de las operaciones efectuadas por la institución de fondos de pago electrónico durante el período arriba mencionado, las cuales se realizaron y valoraron con apego a sanas prácticas y a las disposiciones legales y administrativas aplicables. El presente estado de cambios en el capital contable fue aprobado por el administrador único o, en su caso, el consejo de administración o el director general, según corresponda, bajo la responsabilidad de los directivos que lo suscriben."

"Las notas aclaratorias que se acompañan, forman parte integrante de este estado financiero"


Alejandro Ruiz Ponce (11 feb., 2025 13:28 CST)

Alejandro Ruiz Ponce
Director General

<https://beyapsi.com/>

<https://www.gob.mx/cnbv>

BEYAPSI S.A.P.I. de C.V., Institución de Fondos de Pago Electrónico

José Guadalupe Zuno Hernández #2350 Int 3 Colonia Lafayette

Guadalajara Jalisco Código postal 44150

ESTADO DE FLUJOS DE EFECTIVO DEL 1° ENERO AL 30 DE SEPTIEMBRE DE 2024

(Cifras en Miles de pesos)

ACTIVIDADES DE OPERACION

Resultado antes de impuestos a la utilidad		-3,832
Ajustes por partidas asociadas con actividades de inversión:		
Depreciación de propiedades, mobiliario y equipo	0	
Amortizaciones de activos intangibles "	0	
Pérdidas o reversión de pérdidas por deterioro de activos de larga duración inversión	0	
Operaciones discontinuadas	0	
Resultado por venta de activos de larga duración "	0	
Otros ajustes por partidas asociadas con actividades de inversión	0	0
Ajustes por partidas asociadas con actividades de financiamiento		
Intereses asociados con préstamos bancarios y de otros organismos	0	
Intereses asociados con instrumentos financieros que califican como pasivo	0	
Intereses asociados con otros instrumentos financieros que califican como capital	0	
Otros intereses	0	0
SUMA		0
Cambios en partidas de operación		-1,133
Cambio en cuentas de margen (instrumentos financieros derivados)	0	
Cambio en inversiones en instrumentos financieros negociables (neto)	0	
Cambio en deudores por reporte (neto)	425	
Cambio en instrumentos financieros derivados (activo)	0	
Cambio en beneficios por recibir en operaciones de bursatilización	0	
Cambio en activos virtuales	0	
Cambio en cuentas por cobrar (neto)	3,045	
Cambio en otros activos operativos (neto)	-1,998	
Cambio en pasivos bursátiles	0	
Cambio en colaterales vendidos	0	
Cambio en instrumentos financieros derivados (pasivo)	0	
Cambio en obligaciones en operaciones de bursatilización	0	
Cambio en otros pasivos operativos	424	
Cambio en instrumentos financieros derivados de cobertura (de partidas cubiertas relacionadas con actividades de operación)	0	
Cambio en activos/pasivos por beneficios a los empleados	0	
Cambio en otras cuentas por pagar	-86	
Cambio en otras provisiones	0	
Devoluciones de impuestos a la utilidad	0	
Pagos de impuestos a la utilidad	0	
Flujos netos de efectivo de actividades de operación		-1,133

Actividades de inversión

Cobros asociados con instrumentos financieros para cobrar o vender	0	
Pagos asociados con instrumentos financieros para cobrar o vender	0	
Cobros asociados con instrumentos financieros para cobrar principal e interés	0	
Pagos asociados con instrumentos financieros para cobrar principal e interés	0	
Cobros por disposición de activos virtuales	0	
Pagos por adquisición de activos virtuales	0	
Pagos por adquisición de propiedades, mobiliario y equipo	-23	
Cobros por disposición de propiedades, mobiliario y equipo	0	
Pagos por adquisición de activos intangibles	3,214	
Cobros por disposición de activos intangibles	0	
Cobros asociados con instrumentos financieros derivados de cobertura (de partidas cubiertas relacionadas con actividades de inversión)	0	
Pagos asociados con instrumentos financieros derivados de cobertura (de partidas cubiertas relacionadas con actividades de inversión)	0	
Otros cobros por actividades de inversión	-94	
Otros pagos por actividades de inversión	0	
	<hr/>	
Flujos netos de efectivo de actividades de inversión		-3,285


Actividades de financiamiento

Cobros por la obtención de préstamos bancarios y de otros organismos	8,000	
Pagos de préstamos bancarios y de otros organismos		
Pago de pasivo por arrendamiento	504	
Cobros por emisión de acciones	0	
Pagos por reembolsos de capital social	0	
Cobros por la emisión de otros instrumentos financieros que califican como capital	0	
Pagos asociados a otros instrumentos financieros que califican como capital	0	
Pagos de dividendos en efectivo	0	
Pagos asociados a la recompra de acciones propias	0	
Cobros por la emisión de instrumentos financieros que califican como pasivo		
Pagos asociados con instrumentos financieros que califican como pasivo	0	
Pagos por intereses por pasivo por arrendamiento	0	
Otros cobros por actividades de financiamiento	0	
Otros pagos por actividades de financiamiento	0	
Flujos netos de efectivo de actividades de financiamiento		8,504
Incremento o disminución neta de efectivo y equivalentes de efectivo		254
Efectos por cambios en el valor del efectivo y equivalentes de efectivo		0
Efectivo y equivalentes de efectivo al inicio del periodo		226
Efectivo y equivalentes de efectivo al final del periodo		481

“El presente estado de flujos de efectivo se formuló de conformidad con los criterios de contabilidad para las instituciones de fondos de pago electrónico, emitidos por la Comisión Nacional Bancaria y de Valores, con fundamento en lo dispuesto por los artículos 48 y 49 de la Ley para Regular las Instituciones de Tecnología Financiera, de observancia general y obligatoria, aplicados de manera consistente, encontrándose reflejadas las entradas de efectivo y salidas de efectivo derivadas de las operaciones efectuadas por la institución de fondos de pago electrónico durante el período arriba mencionado, las cuales se realizaron y valoraron con apego a sanas prácticas y a las disposiciones legales y administrativas aplicables.

El presente estado de flujos de efectivo fue aprobado por el administrador único o, en su caso, el consejo de administración o el director general, según corresponda, bajo la responsabilidad de los directivos que lo suscriben.”

“Las notas aclaratorias que se acompañan, forman parte integrante de este estado financiero”


 Alejandro Ruiz Ponce
 Director General

NOTAS A LOS ESTADOS FINANCIEROS
AL 30 DE SEPTIEMBRE 2024.

Antecedentes.

BEYAPSI S.A.P.I. de C.V., Institución de Fondos de Pago Electrónico, con fecha 06 de diciembre de 2023, y publicación respectiva en el Diario Oficial de la Federación al referido Oficio Núm.: oficio P191/2021, obtuvo la autorización para organizarse y operar como una Institución de Fondos de Pago Electrónico.

Políticas Contables.

Los estados financieros adjuntos cumplen las Normas de Información Financiera (NIF), emitidas por el Consejo Mexicano de Normas de Información Financiera, A.C. (CINIF), en la NIF A-1 "Estructura de las normas de información financiera".

Sin embargo, las entidad observará los lineamientos contables de las NIF, excepto cuando a juicio de la Comisión Nacional Bancaria y de Valores (CNBV) sea necesario aplicar una normatividad o un criterio de contabilidad específico, tomando en consideración que BEYAPSI S.A.P.I. de C.V., Institución de Fondos de Pago Electrónico realiza operaciones especializadas de ahí que los estados financieros que se acompañan estén preparados de conformidad con los criterios de contabilidad para Instituciones de Fondos de Pago Electrónico emitidas por la Comisión Nacional Bancaria y de Valores (CNBV).

La normatividad de la CNBV a que se refiere el párrafo anterior será a nivel de normas de reconocimiento, valuación, presentación y en su caso revelación, aplicables a rubros específicos dentro de los estados financieros de las entidades, así como de las aplicables a su elaboración.

De conformidad con lo establecido en el criterio A-1 "Esquema básico del conjunto de criterios de contabilidad aplicables a instituciones de fondos de pago electrónico", BEYAPSI S.A.P.I. de C.V., Institución de Fondos de Pago Electrónico observará, hasta en tanto no exista pronunciamiento expreso por parte de la CNBV, las normas particulares contenidas en los boletines o NIF o en las NIF que los sustituyan o modifiquen.

Las notas aclaratorias que se acompañan, forman parte integrante de este estado financiero.

EFFECTIVO Y EQUIVALENTES DE EFFECTIVO

El saldo del Efectivo y Equivalentes de efectivo se integra por los recursos depositados en las distintas cuentas bancarias que la entidad tiene y corresponde a las operaciones propias de la entidad como institución emisora de Fondos de Pago Electrónicos emitidos.

El efectivo restringido de la entidad equivale a: \$480.75 (Cifras en miles de pesos)

Concepto	Saldo equivalente en miles de pesos
Cuentas en pesos	\$480.75
Cuentas en moneda extranjera	\$0
Caja	147.82
Bancos	332.93
Partidas conciliatorias	\$-0
Bancos Neto	\$332.93

DEUDORES POR REPORTO

Alineado a los requisitos que se establecen en las Disposiciones de Carácter General aplicables a las Instituciones de Tecnología Financiera, al 30 de septiembre 2024 se cuenta con inversiones en Reporto Bancario / Fondo de instrumento de deuda de un día hábil; los rendimientos generados se reconocen en el estado de resultados conforme se devengan.

Se compone de la siguiente forma.

Contrato	Banco	Títulos (Colateral)	Precio de la Operación	Monto en miles de pesos	Divisa	Tasa
BME65508648855	SANTANDER			0.00	MXN	0.00%
0505665296	BANORTE			460.00	MXN	31.50%
0503609270	BANORTE			1,000.00	MXN	68.49%

CUENTAS POR COBRAR

En este rubro se presentan las cuentas por cobrar que la entidad tiene al 30 de septiembre de 2024. Las cuentas por cobrar se integran de manera general de la siguiente manera:

- * Empleados. Corresponde a préstamos diversos a trabajadores de nuestra entidad.
- * Accionistas. Monto por exhibir para cubrir el monto accionario por parte de algún accionista.
- * Otras cuentas por cobrar. Corresponde a las cuentas por cobrar que tenemos principalmente con alianzas con diferentes socios comerciales con los que tenemos relación para la ejecución de operaciones relacionadas con el manejo del fondo de pago electrónico, así como impuestos por recuperar.

Tipo de cuenta por cobrar	Monto en miles de pesos
Empleados	\$ 17.15
Accionistas	\$ 37.50
Otras Cuentas por cobrar	\$ 3,036.44
Otros deudores	\$ 18.99
Total cuentas por cobrar	\$ 3,110.09

PAGOS ANTICIPADOS Y OTROS ACTIVOS.

En este rubro presentamos los montos que corresponden a los pagos anticipados consistentes en cargos diferidos y depósitos en garantía entregados al celebrar algunos contratos.

Pagos anticipados y otros activos	Monto en miles de pesos
Cargos diferidos	\$504.39
Depósitos en garantía	\$3.90
Total pagos anticipados y otros activos	\$508.29

PROPIEDADES, MOBILIARIO Y EQUIPO.

El equipo se registra al costo de adquisición. La depreciación se calcula por el método de línea recta con base en la vida útil estimada del activo.

Durante el año 2024, se nota que no ha existido incremento en el rubro de Equipo de cómputo relacionado con la adquisición de equipos de cómputo como parte de la implementación del proyecto de arranque de la ITF.

A continuación se muestra la integración del rubro:

Propiedades, Mobiliario y Equipo	Monto en miles de pesos
Terrenos	\$0
Equipo de cómputo	\$84.93
Equipo de comunicación	\$18.96
Adaptaciones y mejoras	\$0
Depreciaciones	-\$50.13
Neto Propiedades, Mobiliario y Equipo	\$53.76

ACTIVOS VIRTUALES

Al 30 de septiembre de 2024, la ITF no mantiene activos virtuales en su portafolio, por lo que no es necesario llevar a cabo su valuación. La entidad continúa evaluando oportunidades en este ámbito, en caso de que en el futuro decida invertir en dichos instrumentos.

INSTRUMENTOS FINANCIEROS DERIVADOS

Al 30 de septiembre de 2024, la ITF no mantiene operaciones con instrumentos financieros derivados de ningún tipo. La entidad no ha celebrado contratos de derivados para cobertura, especulación o negociación y continúa evaluando su posible uso en el futuro, de acuerdo con su estrategia financiera y de gestión de riesgos. Los instrumentos financieros derivados que podrían considerarse en caso de ser requeridos incluyen futuros, opciones, swaps, contratos a plazo (forwards) y derivados de crédito, entre otros.

INVERSIONES EN INSTRUMENTOS FINANCIEROS

Al 30 de septiembre de 2024, la ITF mantiene inversiones en Reporto Bancario / Fondo de instrumento de deuda de un día hábil. Hasta la fecha, no se ha acordado ni se ha requerido la reclasificación de dichas inversiones, por lo que continúan registrándose bajo su clasificación original conforme a los lineamientos contables aplicables y a la estrategia de inversión vigente de la entidad.

RESULTADOS POR VALUACIÓN Y COMPRAVENTA DE INSTRUMENTOS FINANCIEROS

Al 30 de septiembre de 2024, la ITF no ha generado ganancias ni pérdidas derivadas de la valuación o compraventa de instrumentos financieros, ya que no ha adquirido bonos, acciones u otros instrumentos financieros sujetos a valuación. La entidad mantiene una política de inversión conservadora, enfocándose en la preservación de capital y liquidez operativa.

ACTIVO POR IMPUESTOS A LA UTILIDAD DIFERIDOS.

Al cierre del 30 de septiembre de 2024 la entidad registro un Activo por ISR diferido por concepto de pérdidas fiscales y diferencias temporales (provisiones) pendientes de amortizar del ejercicio 2024, es importante reiterar que por este activo se reconoce una reserva de valuación por el impuesto diferido activo no recuperable integrado de la siguiente manera.

Activo por impuestos a la utilidad diferido	Monto en miles de pesos
Diferencias temporales	\$3,247
Estimación por impuestos a la utilidad diferidos no recuperables por Diferencias temporales	-\$0.0
Total Impuesto a la utilidad diferido	\$3,247

ACTIVOS INTANGIBLES.

En este rubro presentamos los montos que corresponden a los gastos preoperativos realizados para el inicio de actividades de la ITF.

Activos Intangibles	Monto en miles de pesos
Gastos preoperativos	\$27,561.42
Amortización	-\$453.37
Total Activos Intangibles	\$27,108.05

FONDOS DE PAGO ELECTRÓNICO EMITIDOS

El saldo de fondo de pago electrónico forma parte del pasivo de la entidad, dado que representa una obligación para con sus clientes, al cierre de septiembre de 2024, dichos fondos están depositados en la cuentas bancarias de la entidad e identificados como restringidos así como en los deudores por reporto. Se integra como sigue:

Fondo de Pago Electrónico Emitidos	Monto en miles de pesos
Fondo de Pago Electrónicos emitidos	\$1416.77
Total	\$1416.77

CUENTAS POR PAGAR

En este rubro se registran las obligaciones por pagar que la entidad tiene con cualquier tercero, los rubros más grandes están integrados por provisiones de servicios otorgados por proveedores para la entidad, seguido de obligaciones con partes relacionadas. Se observa la realización de un cambio en la clasificación de ciertas deudas registradas previamente en la cuenta de Otros Acreedores a corto plazo. Este cambio debido a que dichas deudas no fueron pagadas después de transcurridos 12 meses desde su reconocimiento inicial. En particular, las deudas que se encontraban originalmente clasificadas como Otros acreedores a corto plazo, por un monto total de \$16,274.10 (en miles), no se liquidaron en el plazo de un año y, además, no se cuenta con información contractual que permita presumir que se liquidarán antes de transcurridos otros 12 meses. Como resultado de esta situación, y de acuerdo con las Normas de Información Financiera (NIF), estas deudas han sido reclasificadas a la cuenta de acreedores a largo plazo.

Esta reclasificación no afecta el monto total de las obligaciones de la empresa, pero modifica su presentación en el balance general, reflejando de manera más precisa la naturaleza temporal de nuestras obligaciones financieras. Esta medida se toma con el fin de proporcionar una mejor información financiera a los usuarios de los estados financieros.

Impacto en los Estados Financieros:

- Balance General: Las deudas por [monto] que estaban clasificadas en acreedores a corto plazo ahora se presentan en acreedores a largo plazo.
- Estado de Resultados y Estado de Flujos de Efectivo:* No se ha producido impacto directo en estos estados financieros como resultado de esta reclasificación.

Consideraciones Futuros:

La administración continúa monitoreando estas deudas y buscará negociar condiciones más favorables o realizar pagos cuando sea posible. Sin embargo, dado que actualmente no se dispone de información que indique un pago inminente dentro de los próximos 12 meses, la clasificación a largo plazo se mantendrá.

La administración se compromete a mantener a los inversionistas y otros interesados informados sobre cualquier cambio significativo en la situación de estas deudas.

Otras cuentas por pagar	Monto en miles de pesos
Acreedores diversos	\$227.73
Otros Acreedores a largo plazo	\$20,274.10
Contribuciones por pagar	\$42.54
Pasivo por arrendamiento	\$504.38
Total	\$20,141.13

CUENTA POR PAGAR A CORTO PLAZO

1. Descripción de la cuenta

La entidad mantiene una cuenta por pagar a corto plazo derivada del uso de la tarjeta de crédito empresarial denominada "**Clara**", utilizada para cubrir necesidades.

2. Detalles del crédito

Concepto	Monto / Condición
Entidad Financiera	Clara
Línea de Crédito Otorgada	\$60,000.00 pesos
Moneda	Pesos
Plaza	12 meses
Garantía	Sin garantía
Costo Total Anual (CAT) sin IVA	3
Tasa de Interés Moratoria Anual	36,5%
Saldo el 30 de septiembre de 2024	\$6.31 (en miles)

3. Observaciones

- El saldo utilizado al **30 de septiembre de 2024** a **\$6.31 (miles de pesos)** lo que equivale al **10.52%** de la línea de crédito total otorgada.
- La empresa mantiene sus pagos al corriente.
- La administración monitorea activamente el uso de esta cuenta

4. Impacto en los Estados Financieros

- La obligación derivada de la tarjeta de crédito "Clara" está clasificada como **pasiva circulante**, reflejando su naturaleza.
- El saldo pendiente de pago no representa un riesgo financiero significativo y se encuentra dentro de los márgenes operativos definidos.

PASIVOS FINANCIEROS O DEUDA A LARGO PLAZO

Durante el trimestre concluido el 30 de septiembre de 2024, la entidad no ha contratado deuda a largo plazo ni ha realizado amortizaciones anticipadas de deuda existente. La empresa continúa financiando sus operaciones con recursos propios, sin compromisos financieros adicionales a corto plazo.

PASIVOS FINANCIEROS O FINANCIAMIENTOS RECIBIDOS

Al 30 de septiembre de 2024, la ITF no ha solicitado préstamos bancarios, obteniendo financiamiento únicamente de su accionista PS Leasing S.A. de C.V., quien posee el 39.888% del capital fijo de la sociedad. El préstamo otorgado por el accionista se pactó con una tasa de interés del 0% anual, con un plazo de vencimiento de 12 meses, sin requerir garantías adicionales.

CAPITAL SOCIAL

El capital social de BEYAPSI S.A.P.I. de C.V., Institución de Fondos de Pago Electrónico se integra de la siguiente manera:

Accionista	Acciones Capital Fijo	Acciones Capital variable	Monto de capital	%
PS Leasing S.A. de C.V.	\$5,347.35		\$5,347.35	39.888%
Mauricio Uro Martínez	\$37.50		\$37.50	0.280%
Alejandro Ruiz Ponce	\$6,805.72		\$6,805.72	50.767%
ICI Capital S.A.P.I. de C.V.		\$1,215.31	\$1,215.31	9.065%
Total	\$12,190.57	\$1,215.31	\$13,405.88	100.00%

MOVIMIENTOS EN EL CAPITAL SOCIAL Y DIVIDENDOS

Durante el trimestre finalizado el 30 de septiembre de 2024, la ITF no ha realizado modificaciones, reducciones ni aumentos de capital social. Asimismo, no se ha decretado ni efectuado el pago de dividendos a los accionistas, manteniéndose sin cambios la estructura de capital de la entidad.

EVENTOS SUBSECUENTES

Posterior al cierre del período, al 30 de septiembre de 2024, la ITF no ha identificado eventos subsecuentes que hayan tenido un impacto sustancial en su situación financiera o que requieran la implementación de estrategias de mitigación. La administración continúa monitoreando cualquier situación que pudiera afectar la estabilidad de la entidad.

TRANSACCIONES CON PARTES RELACIONADAS

"Durante el período se mantiene un adeudo por un préstamo a una empresa afiliada por **\$20,274.10**, con una tasa preferencial del 0%, cumpliendo con las condiciones de mercado y sin afectación a la posición financiera de la ITF."

Concepto	Monto en miles de pesos	Condición	Garantía
Préstamo afiliado	\$20,274.10	Tasa preferencial de 0%	Sin garantía
Total	\$20,274.10		

- Naturaleza de la relación atendiendo a la definición de partes relacionadas. La entidad mantiene una relación de influencia significativa con su accionista PS Leasing S.A. de C.V., quien posee el 39.888% del capital fijo de Beyapsi S.A.P.I. de C.V. Dicha relación implica que este accionista tiene la capacidad de intervenir en las decisiones financieras y operativas de la entidad, sin ejercer control absoluto. Además, se identifican relaciones con directivos clave que participan en la estrategia de la empresa.
- Descripción genérica de las transacciones. Durante el ejercicio, la entidad recibió financiamiento de su accionista PS Leasing S.A. de C.V., quien posee el 39.888% del capital fijo, por un monto de \$20,274.10. Dicho préstamo fue utilizado para el financiamiento de capital de trabajo y se encuentra registrado como pasivo en los estados financieros de la entidad.
- Importe global de las transacciones, saldos y sus características. El importe global de los préstamos recibidos de la parte relacionada PS Leasing S.A. de C.V., quien posee el 39.888% del capital fijo, asciende a \$20,274.10 al 30 de septiembre de 2024. Dicho saldo se encuentra registrado como pasivo en los estados financieros, con un plazo de vencimiento de 12 meses y una tasa de interés anual del 0%, sin garantías adicionales.
- Efecto de cambios en las condiciones de las transacciones existentes. Derivado de la revisión del contrato celebrado con la parte relacionada PS Leasing S.A. de C.V., quien posee el 39.888% del capital fijo, se confirma que no se han realizado modificaciones a las condiciones originalmente pactadas. Los términos establecidos en el acuerdo inicial, incluyendo el plazo de 12 meses y la tasa de interés

anual del 0%, se mantienen vigentes.

- e) Cualquier otra información necesaria para el entendimiento de la transacción. Las operaciones de financiamiento entre la entidad y su accionista PS Leasing S.A. de C.V., quien posee el 39.888% del capital fijo, fueron realizadas en condiciones de mercado, considerando estudios internos de referencia y análisis de tasas aplicadas en la industria. Dichas operaciones fueron aprobadas por el Consejo de Administración conforme a las políticas internas de la entidad.

ACTIVOS AJUSTADOS Y RAZÓN DE APALANCAMIENTO

Activos Ajustados:

Concepto	Monto en miles de pesos
Valor de los activos	\$103.89
(-) depreciación	-\$50.13
Activos ajustados	\$53.76

Al 30 de septiembre de 2024, la ITF cuenta con activos ajustados por un total de \$53.76, considerando la depreciación acumulada de \$50.13 aplicada sobre equipo de cómputo y equipo de comunicación. La empresa aplica el método de línea recta para la depreciación, basado en la vida útil estimada de los activos.

Razón de Apalancamiento:

Concepto	Monto en miles de pesos
Pasivos Totales	\$22,465.54
Capital Contable	\$13,502.45
Relación entre Pasivos y Capital Contable	1.664

Al 30 de septiembre de 2024, la ITF presenta una razón de apalancamiento de 1.664, lo que indica que por cada peso de capital propio, la empresa ha financiado aproximadamente 66.4 centavos con pasivos. La entidad mantiene un nivel de endeudamiento moderado, priorizando la estabilidad financiera a través de un balance adecuado entre recursos propios y obligaciones.

En conclusión:

1. **Activos Ajustados:** La empresa reporta activos ajustados por **\$53.76**, después de aplicar la depreciación correspondiente.
2. **Razón de Apalancamiento:** La relación entre pasivos y capital contable es de **1.664**, reflejando un endeudamiento; La empresa muestra un **alto nivel de apalancamiento**.

Al cierre del 30 de septiembre 2024, BEYAPSI S.A.P.I. de C.V., Institución de Fondos de Pago Electrónico, no tuvo modificaciones a las políticas, prácticas y criterios de contabilidad conforme a las cuales se elaboran los estados financieros básicos.